


Företagsnamn	WAILA Aktiebolag	Juridisk form	AB Privat aktiebolag
Organisationsnummer	559144-6041	Aktiekapital	66 000 SEK
Safe number	SE04189663	Registreringsdatum	2018-01-10
Momsregistreringsnummer	SE559144604101	E-post	
Adress	Färgerigatan 12	Webbadress	
Postort	623 50 HEMSE	Omsättning	1 095 KSEK
Säte län	GOTLAND	Antal anställda	1-4 anställda
Säte kommun	GOTLAND	Antal företag i koncernen	Företaget saknar koncernstruktur
Telefonnummer		Antal arbetsställen	1 arbetsställen
Faxnummer		Status	Aktivt

Tillfälligt anstånd med skattebetalning 

Inget anstånd registrerat

Pågående ärenden hos Bolagsverket 

Inga ärenden registrerade

Rating & Limit Rating [0-100] **81** Mycket låg riskRiskprognos **0,2291 %**

Limit 65 KSEK

81**0,2291 %**Tidigare rating: **77**Tidigare risk: **0,2981 %**

Tidigare limit: 55 KSEK

Skuldsaldo hos Kronofogden 

Inget aktuellt skuldsaldo registrerat

Betalningsanmärkningar 

Inga betalningsanmärkningar registrerade

Senaste anmärkning 

Inga betalningsanmärkningar registrerade

Reklamspärr

Tar emot reklam, ej telefonnummerspärrat

Betalningsbeteende 

Dagar efter förfallodagen

Trendindikator

Stabil

N/A**8**

Detta företag

Medeltal Sverige

Förbättring Försämring

Koncern 

Ingår i koncern

Nej

Koncernmoder

-

Hel- & delårsredovisning 









Årsredovisning

[2201-2212](#) | [2101-2112](#) | [2001-2012](#) | [1901-1912](#)


Delårsredovisning

Inga delårsredovisningar registrerade

Bokslut 					
BOKSLUT (KSEK)	2201-2212		2101-2112		2001-2012
Omsättning	1 095	247,6 %	315	0,3 %	314
Resultat efter avskrivningar	25	316,7 %	6	-62,5 %	16
Resultat efter finansiella poster	65	1 400,0 %	-5	-116,7 %	30
Nettoresultat	51	737,5 %	-8	-134,8 %	23
Omsättningstillgångar	482	32,8 %	363	-4,7 %	381
Anläggningstillgångar	10	150,0 %	4	0,0 %	4
Kortfristiga skulder	104	246,7 %	30	-25,0 %	40
Långfristiga skulder	0	-	0	-	0
Obeskattade reserver	0	-	0	-	0
Eget kapital	388	15,1 %	337	-2,3 %	345
Balansomslutning	492	34,1 %	367	-4,7 %	385
Antal anställda	2	100,0 %	1	0,0 %	1
Företagsinteckningar	0	-	0	-	0
Revisionsberättelse tillstyrkt	-		-		-

Nyckeltal 						
NYCKELTAL	BRANSCH ¹	2201-2212		2101-2112		2001-2012
Nettomarginal (%)	17,1	5,9		-1,6		9,6
Räntetäckningsgrad (ggr)	26,1	0,0		0,7		0,0
Skuldsättningsgrad (ggr)	0,4	0,3		0,1		0,1
Soliditet (%)	67,4	78,9		91,8		89,6
Konsolideringsgrad (%)	-	78,9		91,8		89,6
Kassalikviditet (%)	297,8	422,1		1 010,0		952,5
Riskbuffert (%)	16,9	13,4		-37,8		7,8

¹Branschvärde 2022: Median för bolag inom tekniska konsultbyråer inom energi-, miljö- och vvs-teknik (SNI 71124) med 1-4 anställda.

Övrig företagsinfo 	
Certifikat	-
Serveringstillstånd	0
Arbetsställen	1
Fordon	0

Skatter och Avgifter			
Registrerad för Moms	Ja, sedan 2018-03	Momsregistreringsnummer	SE559144604101
Registrerad för F-skatt	Ja, sedan 2018-03	Registrerad för Arbetsgivaravgift	Ja

Beslutade arbetsgivaravgifter		
PERIOD	BELOPP (SEK)	AVISERINGSDATUM
2024-02	12 295,00	2024-03-13
2024-01	16 668,00	2024-02-07
2023-12	21 138,00	2024-01-17
2023-11	17 080,00	2023-12-06
2023-10	21 637,00	2023-11-15
2023-09	23 162,00	2023-10-04
2023-08	6 912,00	2023-08-30
2023-07	4 713,00	2023-08-02
2023-06	5 655,00	2023-07-12
2023-05	5 655,00	2023-06-07
2023-04	3 770,00	2023-04-26
2023-03	5 027,00	2023-04-06
2023-02	7 855,00	2023-03-15
2023-01	10 941,00	2023-02-08
2022-12	15 642,00	2023-01-18
2022-11	12 410,00	2022-12-14
2022-10	408,00	2022-11-16
2022-09	10 169,00	2022-10-12
2022-08	8 090,00	2022-09-28

2022-07	11 177,00	2022-08-19
2022-06	11 900,00	2022-07-06
2022-05	13 039,00	2022-06-01
2022-04	12 882,00	2022-05-11
2022-03	12 882,00	2022-04-13
2022-02	4 587,00	2022-03-02
2022-01	2 890,00	2022-02-09
2021-12	0,00	2022-01-19
2021-11	0,00	2021-12-08
2021-10	0,00	2021-12-08
2021-09	157,00	2021-10-06
2021-08	0,00	2021-09-15
2021-07	654,00	2021-08-18
2021-06	5 366,00	2021-07-07
2021-05	530,00	2021-06-09
2021-04	814,00	2021-05-12
2021-03	1 057,00	2021-04-14
2021-02	10 188,00	2021-03-10
2021-01	314,00	2021-02-03
2020-12	502,00	2020-12-23
2020-11	62,00	2020-12-02
2020-10	1 611,00	2020-11-18
2020-09	879,00	2020-10-28
2020-08	2 723,00	2020-09-16
2020-07	4 357,00	2020-08-19
2020-06	2 829,00	2020-07-15
2020-05	1 684,00	2020-06-17
2020-04	1 531,00	2020-05-06
2020-03	3 438,00	2020-04-08
2020-02	2 926,00	2020-03-18
2020-01	4 712,00	2020-02-12
2019-12	8 437,00	2020-01-15
2019-11	12 973,00	2019-12-04
2019-10	4 155,00	2019-11-06
2019-09	5 260,00	2019-10-09
2019-08	21 996,00	2019-09-11
2019-07	7 873,00	2019-08-07
2019-06	3 353,00	2019-07-03
2019-05	8 403,00	2019-06-12
2019-04	6 573,00	2019-05-15

Status Historik

Ingen historik registrerad

Bransch

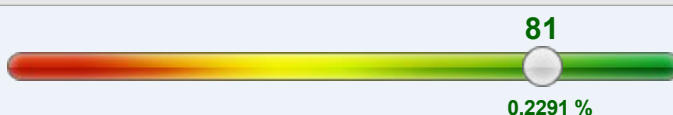
Bransch	SN71124 Tekniska konsultbyråer inom energi-, miljö- och VVS-teknik
Binäring	74900 Övriga företag inom juridik, ekonomi, vetenskap och teknik

Verksamhetstext

Föremål för bolagets verksamhet är att skydda klimatet och naturen samt att tjäna människorna genom att: (a) bedriva konsultverksamhet, investeringsverksamhet och tillämpad forskning inom området förnybar energi (vindenergi, solenergi och bioenergi) (b) bedriva konsultverksamhet, investeringsverksamhet och tillämpad forskning inom lantbruket och skogsbruket (tillverkning och användning av biokol, kollagring) (c) bedriva konsultverksamhet inom naturvården (inventeringar, artskydd, GIS analyser)

Rating & Limit

Rating [0-100]	81 Mycket låg risk
Riskprognos	0,2291 %
Limit	65 KSEK



Tidigare rating: 77

Tidigare risk: 0,2981 %

Tidigare limit: 55 KSEK

Ratinghistorik

RATINGHISTORIK	POÄNG	RISKPROGNOS	FÖRKLARING
2024-02-10	81	0,2291%	Mycket låg risk
2023-06-20	77	0,2981%	Låg risk
2022-10-12	67	0,5461%	Låg risk
2022-10-09	27	6,2620%	Hög risk
2022-10-04	50	1,5526%	Medel risk
2022-06-13	67	0,5461%	Låg risk
2022-02-10	72	0,3921%	Låg risk
2021-05-21	71	0,4255%	Låg risk
2020-03-31	67	0,5509%	Låg risk
2019-11-01	56	1,0409%	Medel risk
Nya scoringmodeller infördes 2019-11-01. Klicka här för mer information.			
2019-05-22	56	-	Medel risk

Ratingförklaring

RISKNIVÅ	RATINGINTERVALL	RISKINTERVALL
Mycket låg risk	80 - 100	0,0001% - 0,2526%
Låg risk	60 - 79	0,2526% - 0,8658%
Medel risk	40 - 59	0,8658% - 2,9231%
Hög risk	15 - 39	2,9231% - 12,3937%
Mycket hög risk	0 - 14	12,3937% - <100%
Ingen ratingberäkning	Ingen ratingberäkning	N/A

Ratingkommentarer

- Företaget har hög kassakvot
- Företaget har inte ändrat adress, styrelse eller bransch
- Företaget har inga betalningsanmärkningar avseende allmänna mål
- Företaget har inget skuldsaldo avseende allmänna mål
- Företaget har ingen revisor

Betalningsbeteende

Dagar efter förfallodagen

Trendindikator

Stabil

N/A

Detta företag

8

Medeltal Sverige






Förbättring Försämring

Payment Data

Genomsnittligt fakturabelopp	N/A
Tillgängliga fakturor	N/A
Betalda	N/A
Utestående	N/A

Payment Data är information som vi samlar in från leverantörer som skickar oss information ur sina reskontror.

Resultaträkning för år (KSEK)

RÖRELSENS INTÄKTER		2022-12	2021-12	2020-12	2019-12	2018-12
	Nettoomsättning	1 035	297	182	131	170
	Förändring av varulager	0	0	0	0	0
	Aktiverat arbete för egen räkning	0	0	0	0	0
	Övriga rörelseintäkter	60	18	132	538	182
	Summa intäkter	1 095	315	314	669	352
	Råvaror och förnödenheter	-83	-25	-30	-64	-26
	Handelsvaror	-367	-19	-9	0	-15
	Övriga externa kostnader	-118	-184	-76	-151	-151
	Personalkostnader	-502	-81	-181	-427	-158
	Avskrivningar och nedskrivningar	0	0	0	0	0
	Jämförelsestörande poster	0	0	0	0	0
	Övriga rörelsekostnader	0	0	-2	0	0
	Summa rörelsens kostnader	-1 070	-309	-298	-642	-350
	Rörelseresultat	25	6	16	27	1
RESULTAT FRÅN FINANSIELLA INVESTERINGAR						
	Resultat från andelar koncern-/intresseföretag	0	0	0	0	0
	Ränteintäkter externa	28	2	14	0	0
	Ränteintäkter koncern	0	0	0	0	0
	Övriga finansiella intäkter	13	0	0	0	0
	Räntekostnader externa	0	0	0	0	0
	Räntekostnader koncern	0	0	0	0	0
	Övriga finansiella kostnader	0	-12	0	0	0
	Summa finansiella investeringar	41	-10	14	0	0
	Resultat efter finansiella poster	65	-5	30	27	1
	Extraordinära intäkter	0	0	0	0	0
	Extraordinära kostnader	0	0	0	0	0
	Koncernbidrag	0	0	0	0	0
	Aktieägartillskott	0	0	0	0	0
	Bokslutsdispositioner	0	0	0	0	0
	Skatt	-14	-2	-7	-6	-1
	Minoritetsintresse vinst	0	0	0	0	0
	Årets resultat	51	-8	23	21	0

Balansräkning (KSEK)














TILLGÅNGAR	2022-12	2021-12	2020-12	2019-12	2018-12
Tecknat men ej inbetalt kapital	0	0	0	0	0
ANLÄGGNINGSTILLGÅNGAR					
Balanserade utgifter forsknings- och utvecklingsarbeten	0	0	0	0	0
Patent, licenser etc	0	0	0	0	0
Goodwill	0	0	0	0	0
Övriga immateriella anl. tillgångar	0	0	0	0	0
Summa immateriella anläggningstillgångar	0	0	0	0	0
Byggnader/mark	0	0	0	0	0
Maskiner och andra tekniska anläggningar	0	0	0	0	0
Inventarier, verktyg och installationer	0	0	0	0	0
Övriga mat. anl. tillgång, avskrivning	0	0	0	0	0
Övriga mat. anl. tillgångar, ej avskrivning	0	0	0	0	0
Summa materiella anläggningstillgångar	0	0	0	0	0
Andelar koncern/intresseföretag	0	0	0	0	0
Fordringar koncern/intresseföretag	0	0	0	0	0
Lån delägare/närstående	0	0	0	0	0
Övriga finansiella anl. tillgångar	10	4	4	0	0
Summa finansiella anläggningstillgångar	10	4	4	0	0
Summa anläggningstillgångar	10	4	4	0	0
OMSÄTTNINGSTILLGÅNGAR					
Pågående arbete för annans räkning	0	0	0	0	0
Varulager	43	60	0	0	0











Kundfordringar	164	111	0	0	118
Fordringar koncern/intresseföretag	0	0	0	0	0
Övriga kortfristiga fordringar	59	0	110	272	163
Kortfristiga placeringar	37	42	0	0	0
Kassa och bank	179	150	271	21	2
Övriga omsättningstillgångar	0	0	0	0	0
Summa omsättningstillgångar	482	363	381	293	283
Summa tillgångar	492	367	385	293	283

Eget kapital och skulder (KSEK)

EGET KAPITAL	2022-12	2021-12	2020-12	2019-12	2018-12
Aktiekapital	66	66	65	65	50
Överkursfond	234	234	234	135	135
Uppskrivningsfond	0	0	0	0	0
Övrigt bundet eget kapital	0	0	1	0	15
Balanserat resultat	37	45	22	0	0
Koncernbidrag	0	0	0	0	0
Aktieägartillskott	0	0	0	0	0
Årets resultat	51	-8	23	21	0
Summa eget kapital	388	337	345	221	200
Obeskattade reserver	0	0	0	0	0
Minoritetsintressen	0	0	0	0	0
Avsättningar	0	0	0	0	0
LÅNGFRISTIGA SKULDER					
Obligationslån	0	0	0	0	0
Skulder till kreditinstitut	0	0	0	0	0
Skulder till koncern/intresseföretag	0	0	0	0	0
Övriga långfristiga skulder	0	0	0	0	0
Summa långfristiga skulder	0	0	0	0	0
KORTFRISTIGA SKULDER					
Skulder till kreditinstitut	0	0	0	0	0
Leverantörsskulder	1	2	2	0	1
Skulder till koncern/intresseföretag	0	0	0	0	0
Övriga kortfristiga skulder	103	28	38	72	82
Summa kortfristiga skulder	104	30	40	72	83
Summa eget kapital och skulder	492	367	385	293	283

Nyckeltal

	BRANSCH ¹	2022-12	2021-12	2020-12	2019-12	2018-12
LÖNSAMHETSMÅTT						
 Nettomarginal (%)	17,1	5,9	-1,6	9,6	4,0	0,3
 Bruttovinstmarginal (%)	99,5	56,5	85,2	78,6	51,1	75,9
 Rörelsemarginal (%)	16,0	2,3	1,9	5,1	4,0	0,3
 Riskbuffert (%)	16,9	13,4	-37,8	7,8	9,2	0,4
AVKASTNINGSMÅTT						
 Avkastning på eget kapital (%)	29,4	16,8	-1,5	8,7	12,2	0,5
 Avkastning på totalt kapital (%)	19,1	13,2	1,9	7,8	9,2	0,4
 Räntetäckningsgrad (ggr)	26,1	0,0	0,7	0,0	0,0	0,0
 Avkastning på sysselsatt kapital (%)	26,6	6,4	5,3	4,6	12,2	0,5
 Avkastning på operativt kapital (%)	4,2	6,3	23,7	31,7	14,9	17,9
KORTSIKTIG BETALNINGSFÖRMÅGA						
 Kassalikviditet (%)	297,8	422,1	1 010,0	952,5	406,9	341,0
 Balanslikviditet (%)	302,0	463,5	1 210,0	952,5	406,9	341,0
 Rörelsekapital (KSEK)	513,0	378	333	341	221	200
 Kassakvot (%)	179,6	208	640	678	29	2
LÅNGSIKTIG BETALNINGSFÖRMÅGA						

	Soliditet (%)	67,4	78,9	91,8	89,6	75,4	70,7
	Konsolideringsgrad (%)	-	78,9	91,8	89,6	75,4	70,7
	Genomsnittlig skuldränta (%)	0,0	0,0	40,0	0,0	0,0	0,0
	Skuldsättningsgrad (ggr)	0,4	0,3	0,1	0,1	0,3	0,4
VERKSAMHETSMÅTT							
	Omsättningshastighet varulager (ggr)	5,6	8,7	1,5	0,0	0,0	0,0
	Genomsnittlig lämnad kredittid (dgr)	27,8	44	103	0	0	98
	Kapitalomsättningshastighet (ggr)	1,1	2,2	0,9	0,8	2,3	1,2
	Kassaflöde från rörelse (%)	15,0	4,7	-2,2	7,3	3,1	0,0
	Omsättning per anställd (KSEK)	1 037,0	548	315	314	669	352
	Omsättningshastighet kundfordringar (ggr)	7,8	6	3	0	0	1

¹Branschvärde 2022: Median för bolag inom tekniska konsultbyråer inom energi-, miljö- och vvs-teknik (SNI 71124) med 1-4 anställda.


Noter (KSEK)

ÅR	2022-12	2021-12	2020-12	2019-12	2018-12
Företagsinteckningar	0	0	0	0	0
Fastighetsinteckningar	0	0	0	0	0
Övriga säkerheter	0	0	0	0	0
Summa ställda säkerheter	0	0	0	0	0
Villkorat aktieägartillskott	0	0	0	0	0
Övriga ansvarsförbindelser	0	0	0	0	0
Summa ansvarsförbindelser	0	0	0	0	0
Lön styrelse/ VD	0	0	0	0	0
Tantiem styrelse/ VD	0	0	0	0	0
Avtalade avgångsvederlag	Nej	Nej	Nej	Nej	Nej
Sociala kostnader	0	0	0	0	0
Utdelning	32	0	0	0	0
Beviljad checkkredit	0	0	0	0	0
Utnyttjad checkkredit	0	0	0	0	0

Inga betalningsanmärkningar/skuldsaldo finns registrerat

Inga betalningsanmärkningar eller skuldsaldo finns registrerat

Företrädarkontroll - 2024-03-28 (Endast företrädare bosatta i Sverige – antal: 4)

 Ingen negativ information hittades på någon företrädare

Styrelse

NAMN	FUNKTION	PERSONNR	TILLTRÄDE	BOLAGSENGAGEMANG
Sebastian Meyer	Ledamot Ordförande Verkställande direktör	19800719-8834	2018-06-20 2018-06-20 2018-06-20	 (1)
Anne Meyer	Ledamot Vice verkställande direktör	19810425-7582	2018-06-20 2018-06-20	 (1)
Carl Anders Brundin	Ledamot	19791009-1490	2018-01-10	 (1)
Ulf Tore Wizelius	Ledamot	19470305-0130	2018-03-09	 (9)

Övriga befattningar

Ingen information

Revisorer

Ingen information

Firmatecknare

Firman tecknas av styrelsen Dessutom har verkställande direktören rätt att teckna firman beträffande löpande förvaltningsåtgärder

Ingen styrelsehistorik finns registrerad

Statushistorik

Ingen statushistorik

Förändringshistorik

DATUM	BESKRIVNING
2024-02-10	Limit, ökad
2023-06-20	Limit, ökad
2023-06-20	Bokslut, nytt
2023-06-19	Helårsredovisning (PDF), ny
2022-10-12	Limit, ökad
2022-10-09	Limit, minskad
2022-06-13	Bokslut, nytt
2022-06-09	Helårsredovisning (PDF), ny
2021-05-21	Bokslut, nytt
2021-05-21	Limit, minskad
2021-05-19	Helårsredovisning (PDF), ny
2020-09-10	Aktiekapital, nyemission
2020-03-31	Limit, ökad
2020-03-31	Bokslut, nytt
2020-03-24	Helårsredovisning (PDF), ny
2019-06-14	Helårsredovisning (PDF), ny
2019-05-22	Bokslut, nytt
2019-05-22	Limit, ökad

Avslutade ärenden utan registrering

Inga ärenden registrerade

Uppdatering av kontaktuppgifter och branschkodning har utförts 2011-04-28 i samband med leverantörsbyte.

Certifikat

Inga certifikat registrerade

Arbetsställen

KONTOR	AVD/FTG NAMN	ANTAL ANSTÄLLDA	BESÖKSADRESS	POSTADRESS
Huvudkontor	WAILA Aktiebolag	1-4 anställda	Färgerigatan 12 623 50 HEMSE	Färgerigatan 12 623 50 HEMSE

Serveringstillstånd

Inga serveringstillstånd registrerade

Fordon

ANTAL FORDON	ÄGDA	ANTAL (LEASINGTAGARE)	ANTAL (LEASINGGIVARE)	AVYTTRADE, FÖREGÅENDE MÅNAD	FÖRVÄRVADE, FÖREGÅENDE MÅNAD
0	0	0	0	0	0

Registrerat särskilt företagsnamn och företagsnamn på främmande språk

Inget särskilt företagsnamn eller företagsnamn på främmande språk registrerade

Avregistrerat särskilt företagsnamn och företagsnamn på främmande språk

Inget avregistrerat särskilt företagsnamn eller företagsnamn på främmande språk

Fastighetsöversikt

Antal fastigheter	0 st
Totalt tax. värde	0 SEK
Genomsnittligt ägande %	0 %
Tax. värde byggnad ägd del	0 SEK
Tax. värde mark ägd del	0 SEK
Totalt tax. värde ägd del	0 SEK
Totalt antal inteckningar	0 st
Totalt belopp inteckningar	0 SEK

Antal inteckningar, senaste 12 månaderna

0 st

Inga fastigheter registrerade

Summering

Koncern	Företaget saknar koncernstruktur
Linkages	Inga länkade företag
Länder	-







Summering

Koncern	Företaget saknar koncernstruktur
Linkages	Inga länkade företag
Länder	-

Företagsinteckningsregister

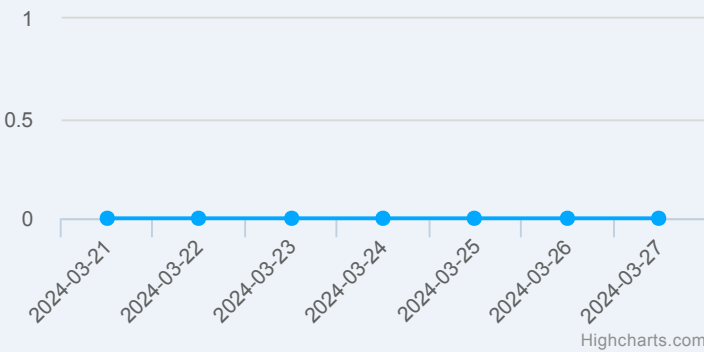
Inga registrerade

Riskkontroll

-  Ingen negativ information i Företrädarkontrollen
-  Bestämmelse i bolagsordningen om att inte ha revisor (2017-10-27)
-  Styrelsen är oförändrad inom de senaste 6 månaderna
-  Företagets adress är oförändrad inom de senaste 6 månaderna
-  Verksamhet/ändamål är oförändrat inom de senaste 6 månaderna
-  Företagets namn är oförändrat inom de senaste 6 månaderna

 7 dagar  30 dagar  12 månader

Totalt 0 förfrågningar inom de senaste 7 dagarna, i genomsnitt 0/dag



Branschdistribution